



MAPA DARCOVSTVA NA SLOVENSKU

DARCOVSTVO A
DAŇOVÁ ASIGNÁCIA
V ROKU 2022

Spracovali

ALŽBETA BROZMANOVÁ GREGOROVÁ
MÁRIA MURRAY SVIDROŇOVÁ

vdďaka podpore
Centra pre filantropiu n.o.
a Nadácie TIPSPORT

cpf
CENTRUM PRE
FILANTROPIU

 **Nadácia**
Tipsport

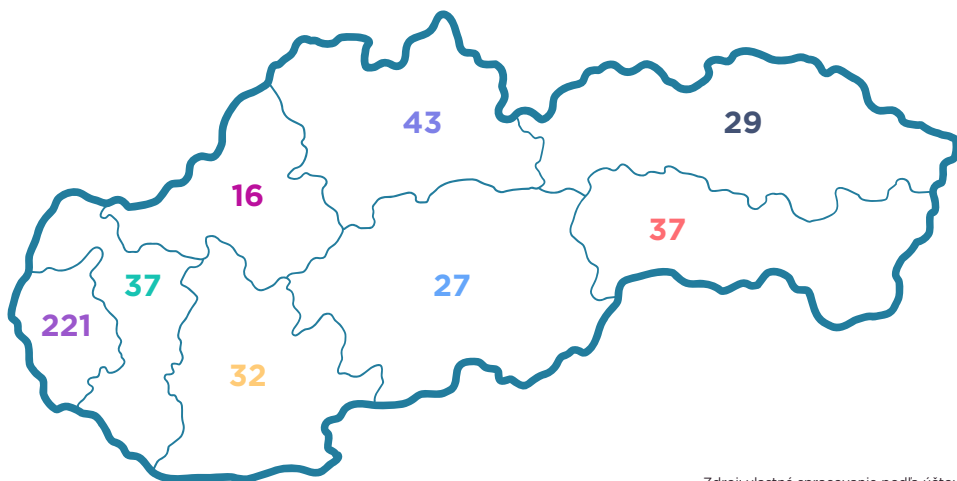


MAPA NADÁCIÍ V ROKU 2022

Nadácie v krajoch

Počet nadácií stúpa, viac ako 50% nadácií je registrovaných v Bratislavskom kraji.

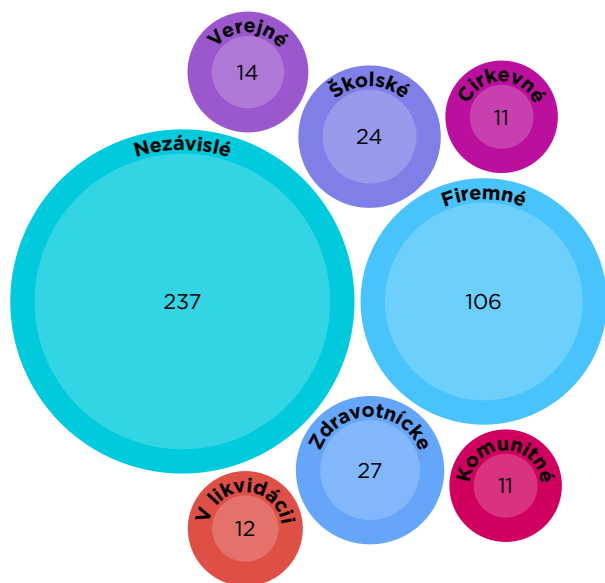
442 NADÁCIÍ*



Zdroj: vlastné spracovanie podľa účtovných uzávierok a výročných správ za rok 2022 z registra účtovných závierok
*Počet nadácií, ktoré nahrali účtovné uzávierky do registra. Počet nadácií registrovaných Ministerstvom vnútra SR v roku 2022 bol 507.

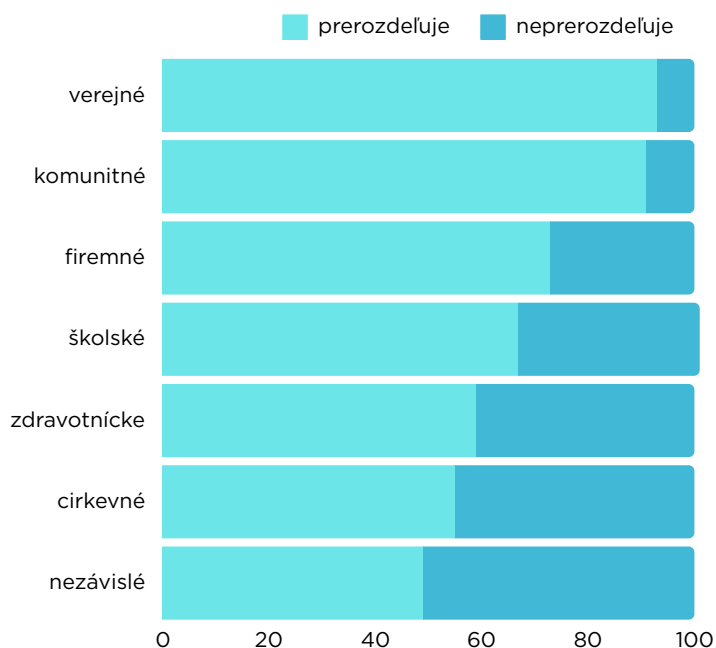
Nadácie podľa zriaďovateľa

Nezávislé nadácie tvoria viac ako polovicu nadácií.



Nadácie podľa typu prerozdelenia

58% nadácií prerozdeľuje financie iným subjektom.



Zdroj: vlastné spracovanie podľa účtovných uzávierok a výročných správ za rok 2022 z registra účtovných závierok

Pri typológii nadácií sme sa odvíjali od názvu nadácie a jej výročných správ. Nezávislé nadácie a súkromné alebo rodinné nadácie sme zlúčili do jednej kategórie.

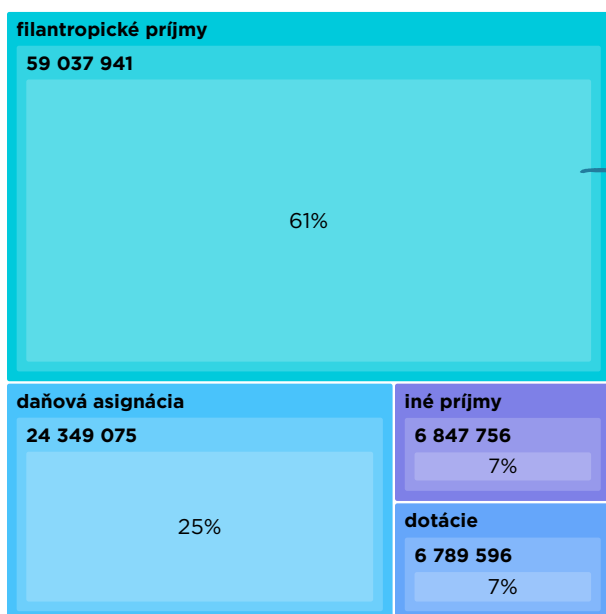
Zdroj: vlastné spracovanie podľa účtovných uzávierok a výročných správ za rok 2021 z registra účtovných závierok

Typológiu sme realizovali na základe toho, či nadácia poskytovala finančné prostriedky iným subjektom.

PRÍJMY NADÁCIÍ V ROKU 2022

Celkové príjmy nadácií

Príjmy nadácií boli v roku 2022 viac ako 97 mil. Eur



Filantropické príjmy

87% filantropických príjmov tvorili príspevky od iných organizácií




Zdroj: vlastné spracovanie podľa účtovných uzávierok a výročných správ za rok 2022 z registra účtovných závierok

Medzi iný typy príjmov patria príjmy z podnikateľskej činnosti, z predajov služieb, tovarov, vlastnej činnosti nadácie a pod.

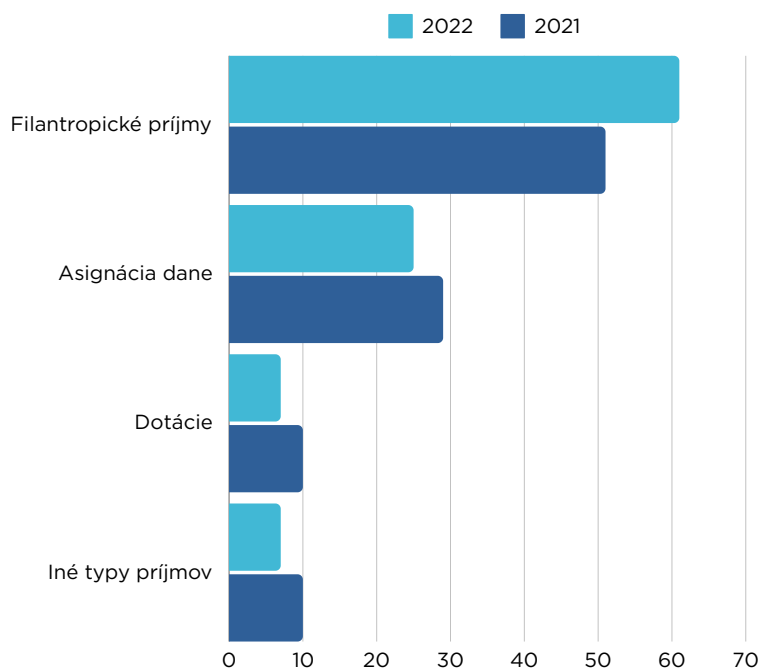
Príjmy v roku 2022 a 2021

Príjmy nadácií boli v roku 2022 o viac ako 30 miliónov vyššie ako v roku 2021.



Podiel príjmov v roku 2021 a 2022

Filantropické príjmy stúpili o viac ako 25 mil. Eur, ich podiel na celkových príjmoch stúpol o 10%



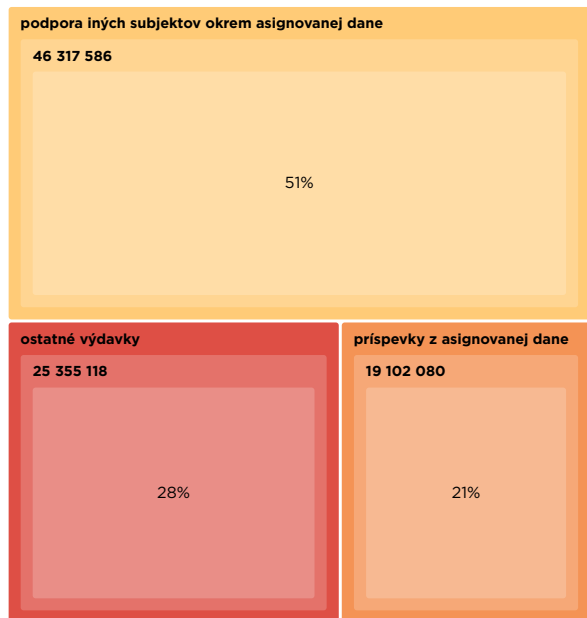
Zdroj: vlastné spracovanie podľa účtovných uzávierok a výročných správ za rok 2022 z registra účtovných závierok

Zdroj: vlastné spracovanie podľa účtovných uzávierok a výročných správ za rok 2022 z registra účtovných závierok

VÝDAVKY NADÁCIÍ V ROKU 2022

Celkové výdavky nadácií

Výdavky nadácií boli v roku 2022 viac ako 90 mil. Eur



Podpora iných subjektov z prostriedkov mimo asigovanej dane

78% podpory iných subjektov okrem asigovanej dane tvorili príspevky iným účtovným jednotkám

príspevky iným účtovným jednotkám	36 314 615	↑
dary	4 708 829	↑
príspevky fyzickým osobám	4 092 735	↑
príspevky z verejnej zbierky	1 201 406	↑

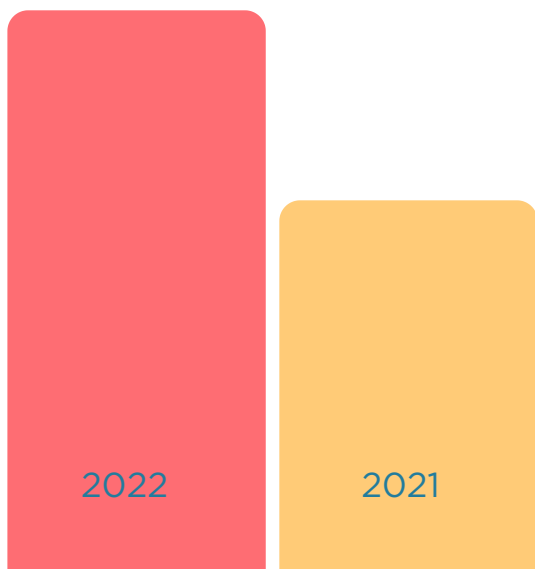
Zdroj: vlastné spracovanie podľa účtovných uzávierok a výročných správ za rok 2022 z registra účtovných závierok

Medzi ostatné výdavky patria výdavky súvisiace so správou a činnosťou nadácie, mzdy, odvody, služby, režijné náklady a pod. Iné účtovné jednotky sú fyzické alebo právnické osoby.

NADÁCIE V ROKU 2022 PREROZDELILI VIAC AKO 65 MILIÓNOV EUR NA PODPORU INÝCH SUBJEKTOV

Výdavky v roku 2022 a 2021

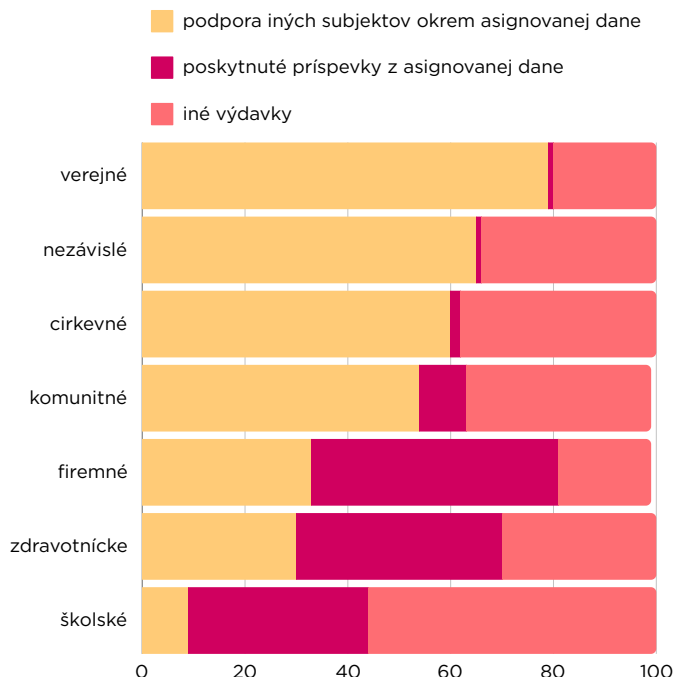
Výdavky nadácií boli v roku 2022 o viac ako 30 miliónov vyššie ako v roku 2021.



Zdroj: vlastné spracovanie podľa účtovných uzávierok a výročných správ za rok 2022 z registra účtovných závierok

Výdavky podľa typu nadácie

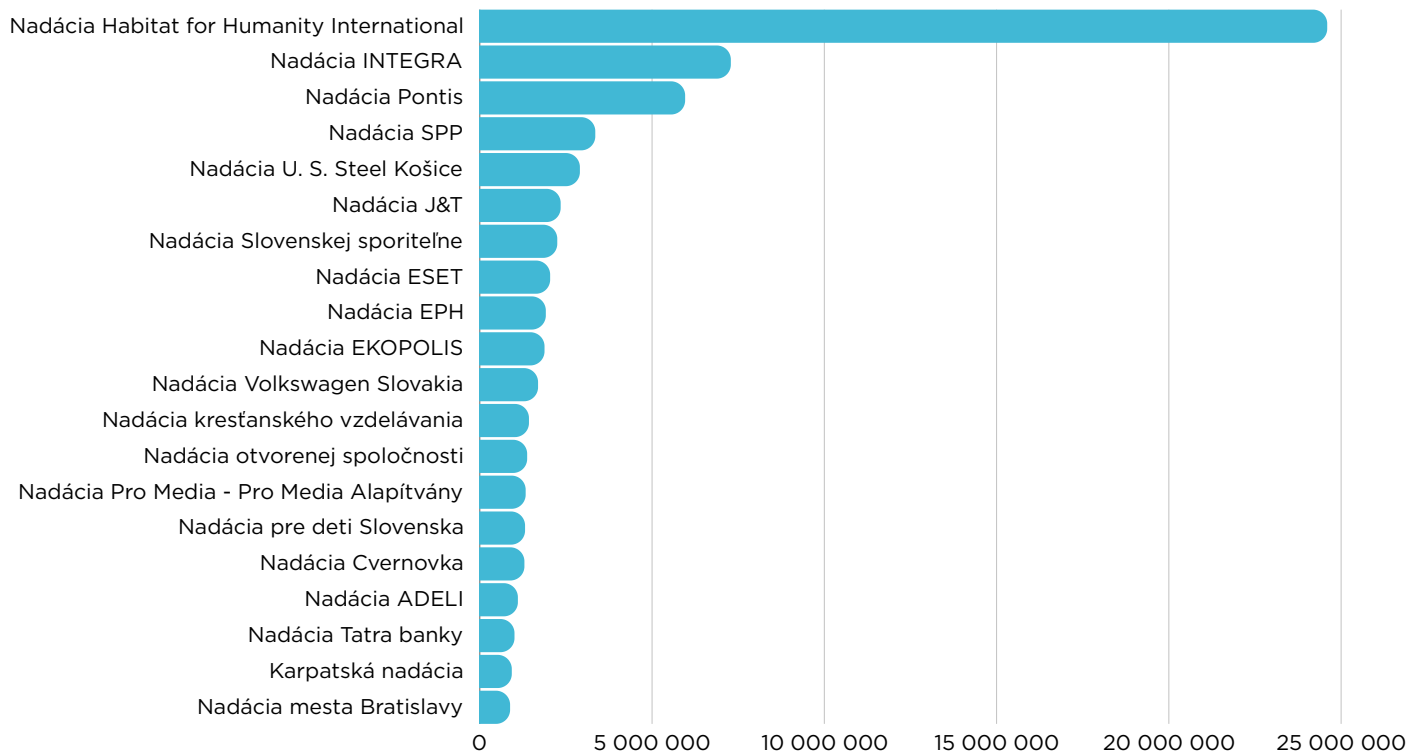
Na celkových výdavkoch nadácií sa nezávislé a firemné nadácie podieľali viac ako 90%.



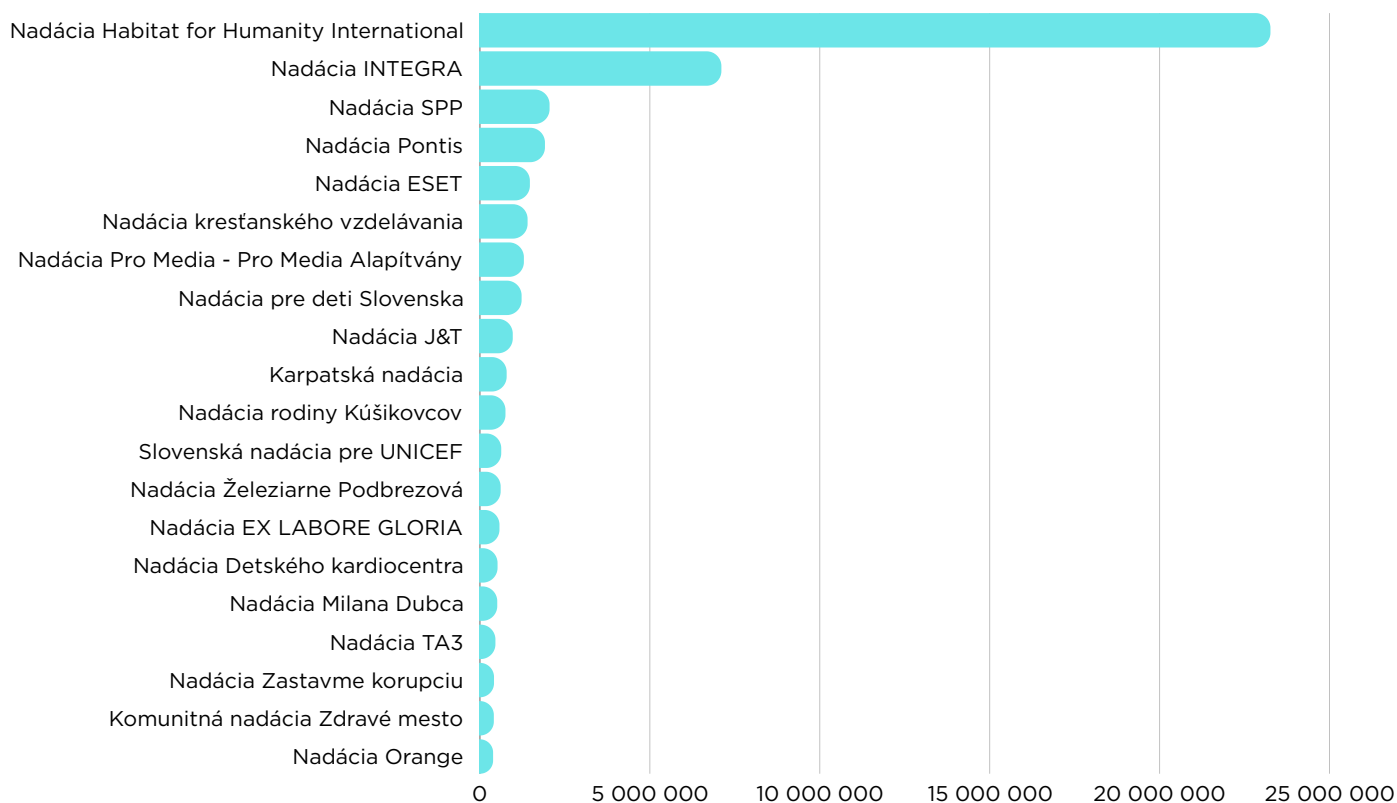
Zdroj: vlastné spracovanie podľa účtovných uzávierok a výročných správ za rok 2021 z registra účtovných závierok

REBRÍČKY NADÁCIÍ V ROKU 2022

Top 20 nadácií v roku 2022 podľa celkového príjmu

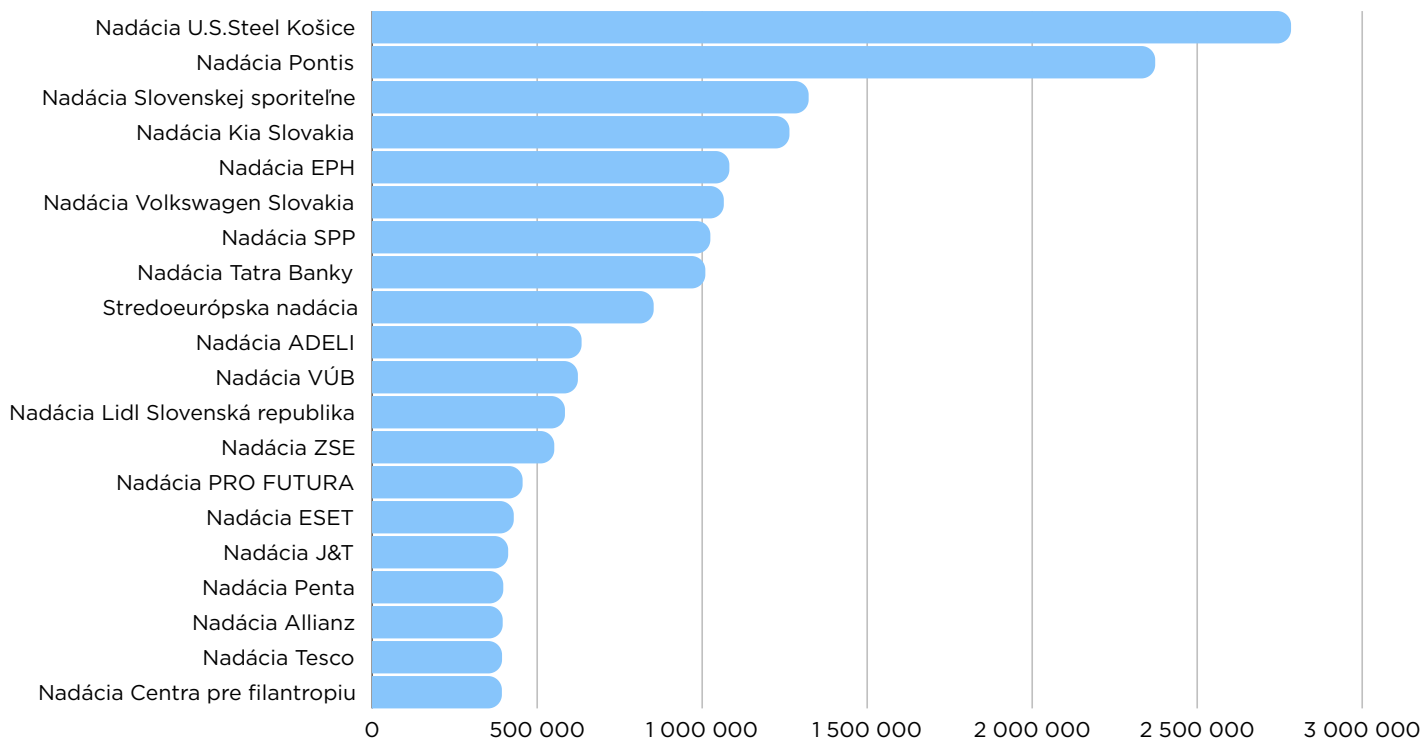


Top 20 nadácií v roku 2022 podľa filantropických príjmov

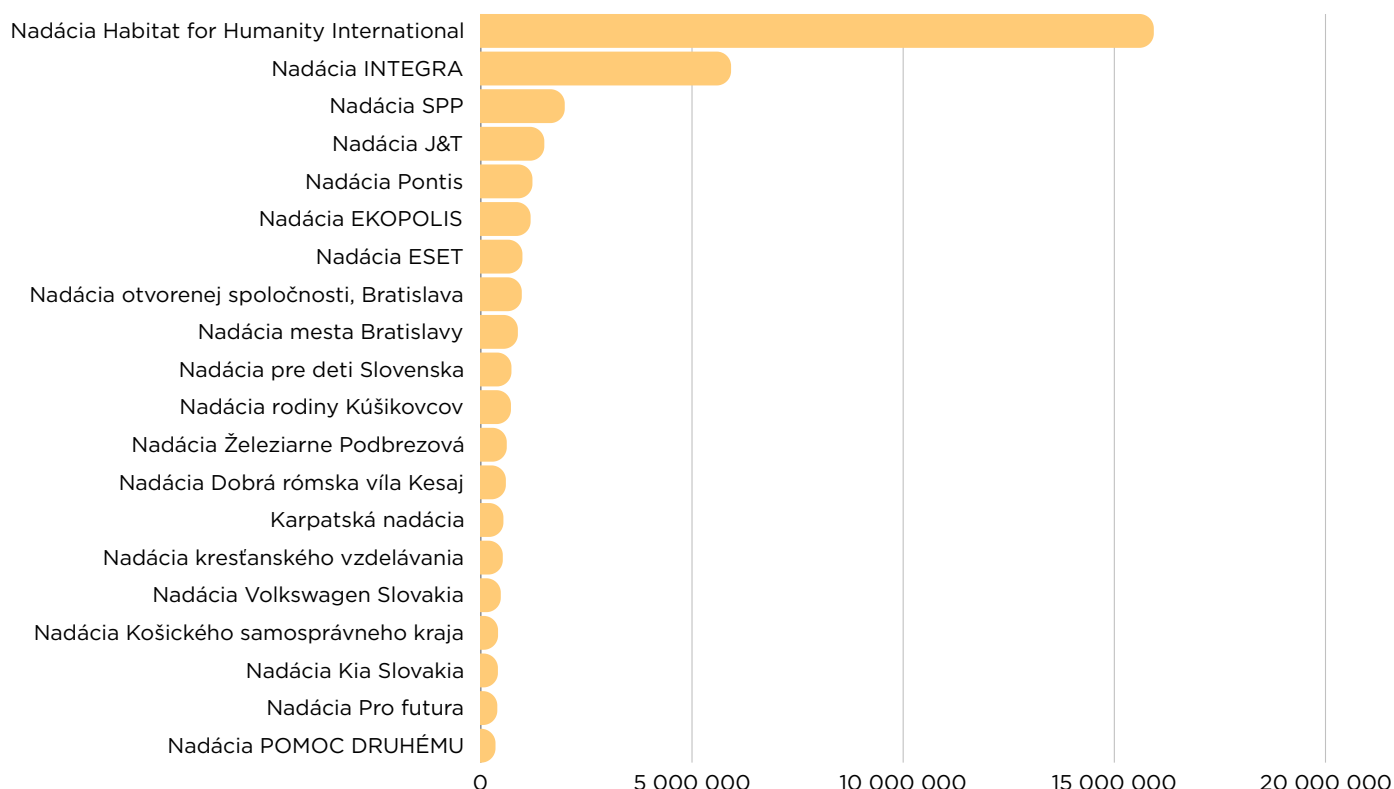


REBRÍČKY NADÁCIÍ V ROKU 2022

Top 20 nadácií v roku 2022 podľa príjmov z asigovanej dane



Top 20 nadácií v roku 2022 podľa podpory iným subjektom okrem asigovanej dane



DAŇOVÁ ASIGNÁCIA V ROKU 2022

Výška daňovej asignácie v roku 2022

87 996 356 Eur

z toho pre nadácie 24 349 075, čo predstavuje 27,7% z celkového objemu asignovanej dane

2%



16 955 prijímateľov



930 480 asignujúcich FO



70 065 asignujúcich PO



stúpa objem asignovanej dane, oproti roku 2021 je vyšší o viac ako 800 000

stúpa počet asignujúcich fyzických osôb

stúpa počet asignujúcich právnických osôb

oproti roku 2021 klesol počet prijímateľov asignovanej dane

Top prijímatelia daňovej asignácie v roku 2022 okrem nadácií

90 774 783

Asociácia pomoci postihnutým → 1 638 727

PLAMIENOK n.o. → 1 082 974

Človek v ohrození, n.o. → 616 327

OZ SVETIELKO NÁDEJE → 550 236

ONAS → 447 160

DOBRÝ ANJEL, n.o. → 374 986

Liga proti rakovine SR → 352 546

POMOCNÍČEK o.z. → 337 701

ČERVENÝ NOS Clowndoctors → 334 972

Aktívny vozík → 318 556

Centrum pre filantropiu n.o. → 303 997

Občianske združenie „JA SÁM“ → 269 861

Liberta, n.o. → 239 650

SLOBODA ZVIERAT → 230 292

Deťom s rakovinou n.o. → 228 757

Cesta pomoci- Way to Help,o.z. → 226 358

OZ Tuláčik → 225 916

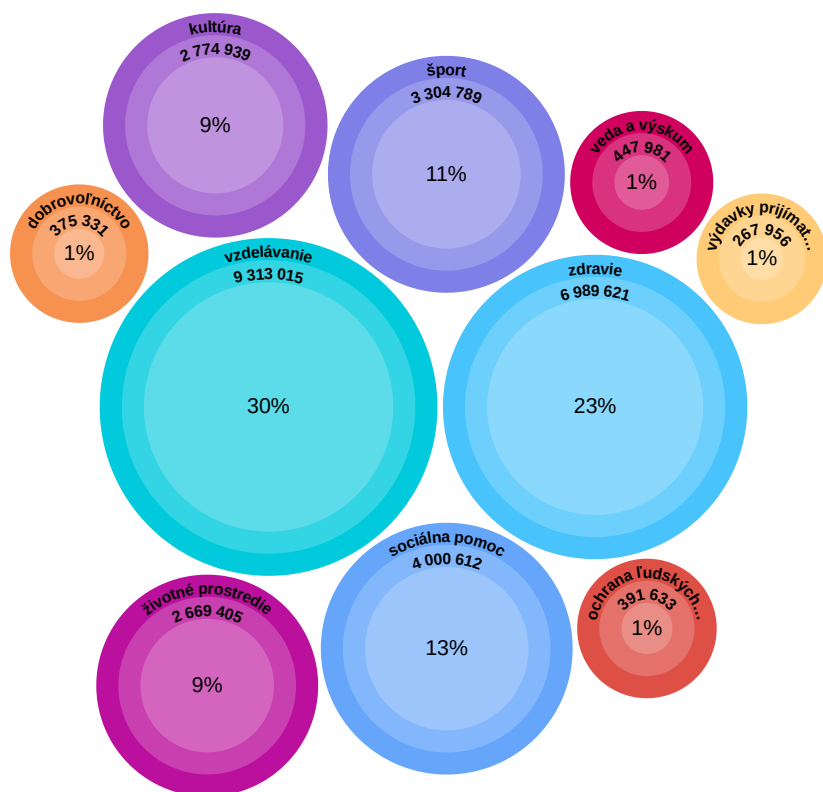
Hokejový Club KOŠICE → 215 033

SAMSUNG Galanta, o.z. → 180 715

Spolu to zvládneme - Burko, o. z. → 177 318

DAŇOVÁ ASIGNÁCIA V ROKU 2022

Oblasti použitia daňovej asignácie nadácií v roku 2022
(prijatej v rokoch 2020-2022)



Zdroj: Zdroj: vlastné spracovanie podľa údajov z Obchodného vestníka

Počet právnických osôb asigujúcich 1% a 2% dane v rokoch 2017 až 2022

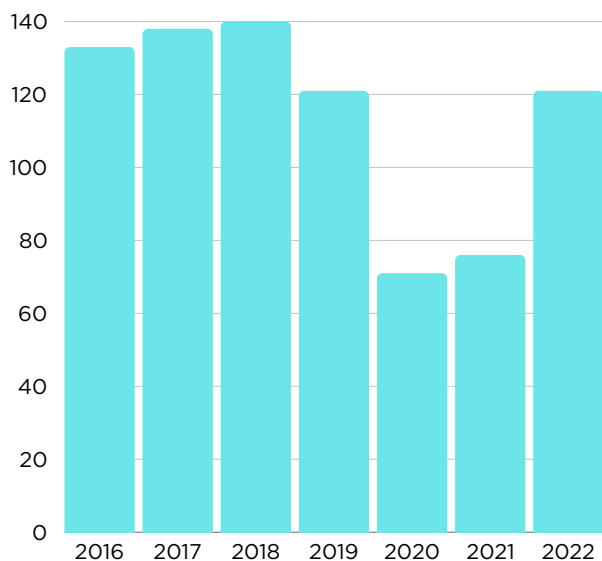
Zdaňovacie obdobie	Počet PO asigujúcich 2% dane	Počet PO asigujúcich 1% dane	Podiel PO asigujúcich 2% na celkovom počte asigujúcich PO
2017	6 920	69 775	9%
2018	6 186	53 129	10%
2019	6 401	54 893	10%
2020	5 625	50 469	10%
2021	6 353	57 405	10%
2022	7 403	62 662	11%

Zdroj: Zdroj: vlastné spracovanie podľa údajov z Finančnej správy

VEREJNÉ ZBIERKY V ROKU 2022

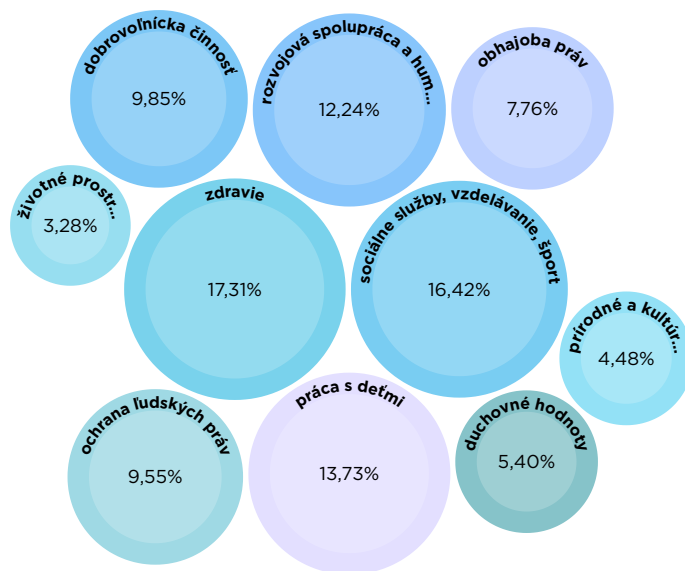
Počet konaných verejných zbierok 2016 - 2022

V roku 2022 sa od 1.1.2022 do 31.12.2022 konalo 121 verejných zbierok



Zdroj: Ministerstvo vnútra SR, Register verejných zbierok 2023

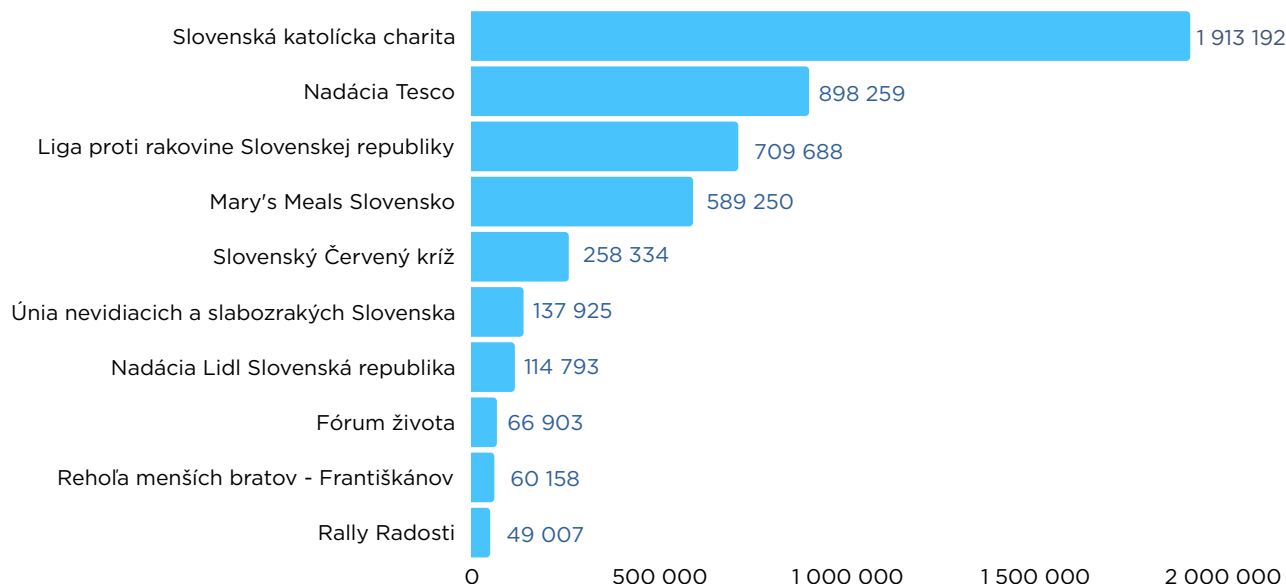
Účel verejných zbierok konaných v roku 2022



Zdroj: Ministerstvo vnútra SR, Register verejných zbierok 2023

Top 10 verejných zbierok ukončených v roku 2022

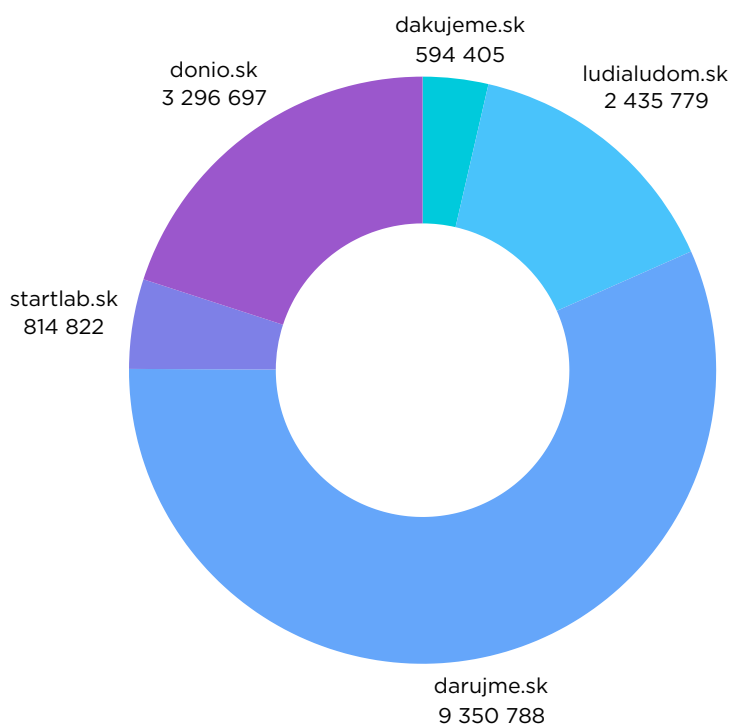
hrubý výnos



Zdroj: Ministerstvo vnútra SR, Register verejných zbierok 2023

CROWDFUNDING V ROKU 2022

Darcovstvo na vybraných crowdfundingových platformách v roku 2022

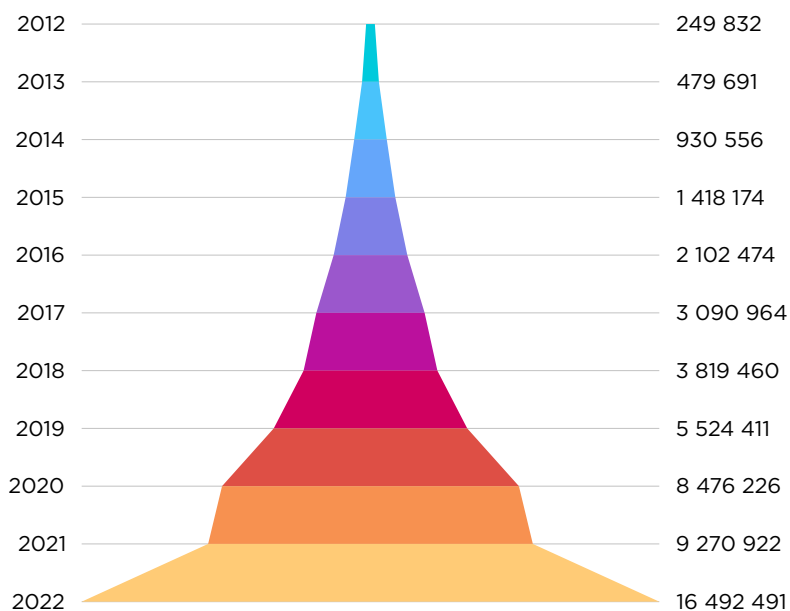


Od roku 2008 sa na najväčších crowdfundingových portáloch na Slovensku vyzbieralo

52 056 472

Crowdfunding na Slovensku v rokoch 2012 až 2022

portály dakujeme.sk, dobrakrajina.sk, ludialudom.sk, darujme.sk, startlab.sk, donio.sk



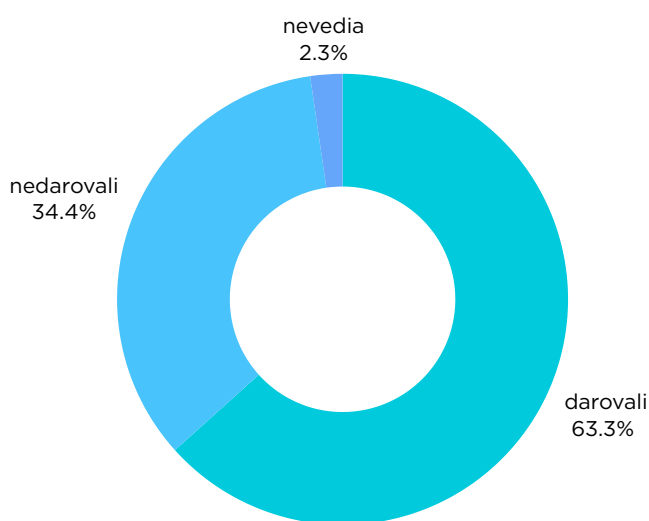
Počas #GivingTuesday celoslovenskej kampane na podporu darovania sa vyzbieralo v roku 2022 viac ako 91-tisíc eur za jeden týždeň

DARCOVSTVO V ROKU 2023 Z POHLĀDU VÝSKUMU

Darcovstvo v roku 2023

V roku 2022 sa do finančného darcovstva zapojilo 51,9% opýtaných.

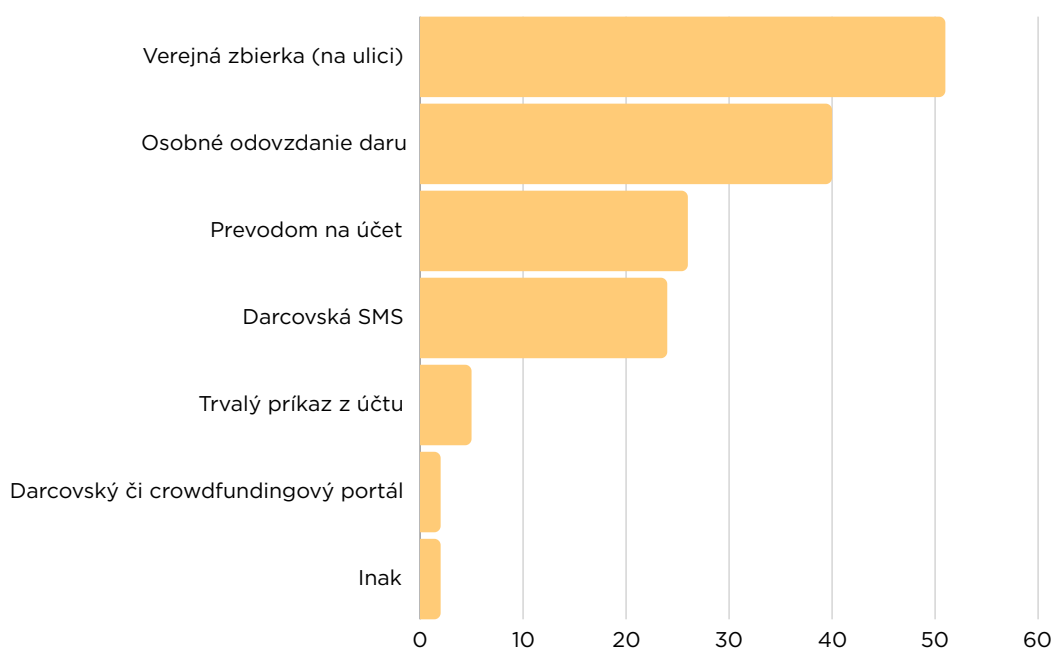
Prevažujú osobné a nepravidelné formy darcovstva.



Finančné darcovstvo 2023

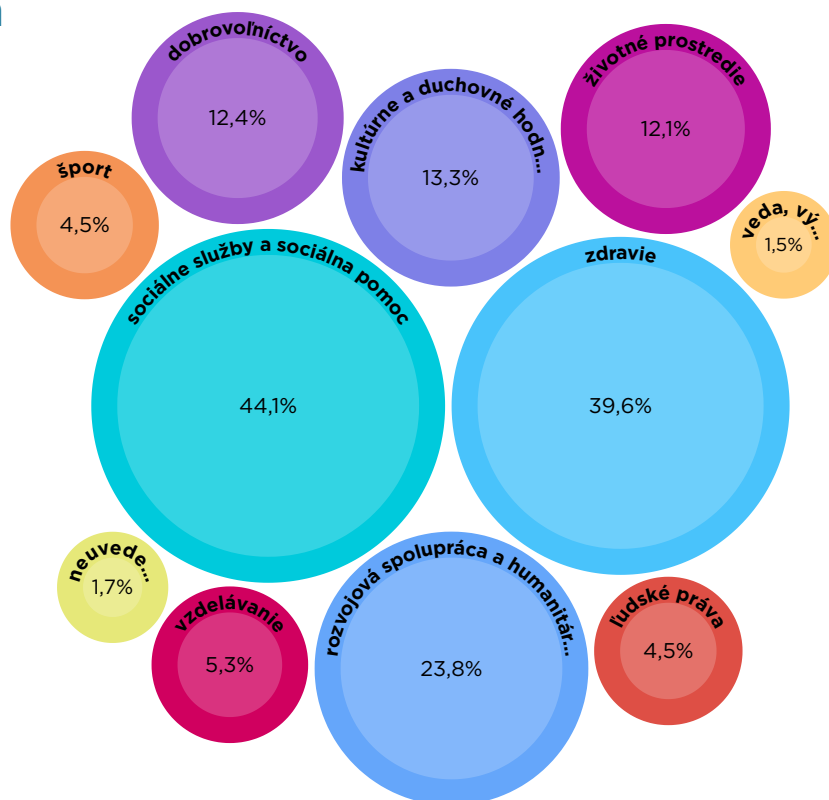
menej ako 10 Eur	12,6 %
11 - 50 Eur	20,0 %
51 - 100 Eur	11,7 %
101 - 500 Eur	6,6 %
501 - 1000 Eur	0,9 %
viac ako 1000 Eur	0,1 %

Formy darcovstva 2023 v %



DARCOVSTVO V ROKU 2023 Z POHLĀDU VÝSKUMU

Oblasti darcovstva 2023



Motivácia a bariéry darcovstva

ľudia najčastejšie darujú preto, lebo cítia súcit s ľuďmi v núdzi, myslia si, že by mali pomáhať tým, ktorí majú v živote menej šťastia ako oni a záleží im na nich

medzi najvýznamnejšie bariéry darcovstva patrí nedôvera, ktorá sa spája s nedôverou voči využitiu financií, ľuďom, ale aj s nedôverou voči mimovládny organizáciám

Sociálny profil darcov

Sociálny profil darcov je pomerne stabilný.

Väčší potenciál darcovstva je u:

- žien,
- ľudí s vyšším vzdelaním,
- ekonomicky aktívnych,
- vykonávajúcich kvalifikovanú duševnú prácu, podnikateľoch a živnostníkoch,
- ľudí z dobre zabezpečených domácností,
- veriacich,
- členoch a členkách organizácií.

Vek, rodinný stav a národnosť sa nepreukazujú ako významné faktory darcovstva.